




トモセラピーを導入しました

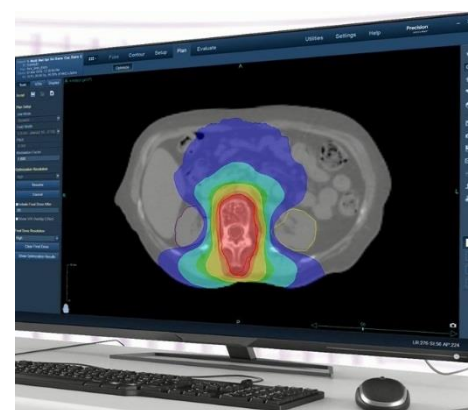
◆ 高精度放射線治療装置 トモセラピー

トモセラピーとは従来の放射線治療装置とは異なり、CT(コンピュータ断層撮影装置)のようにX線が体の周りを高速かつヘリカルに回転しながら病巣の形、照射部位を把握し正確に集中照射を行い正常組織への線量をできる限り低減できる最高峰の放射線治療装置です。強度変調放射線治療とCT画像誘導放射線治療が一体化し、定位照射(ピンポイント照射)にも対応し、治療効果の向上が期待できます。



◆ トモセラピーによる治療

ほぼすべての領域の悪性腫瘍(がん)に適応しますが、治療の適応を判断するために放射線治療の専門医による診察が必要であり、外来を受診していただきます。



◆ 対象

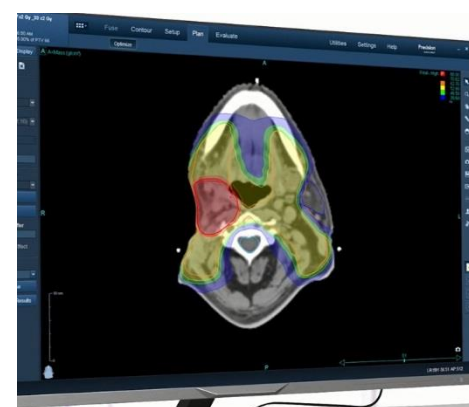
ほぼすべての悪性腫瘍(がん)
脳の良性腫瘍や血管奇形

◆ 費用

治療は保険診療が適応されます。高額療養費制度の利用も可能です。治療回数、自己負担割合により異なります。

◆ 診察

放射線科(放射線治療・核医学センター)を受診していただきます。初診の受付は月曜日・水曜日・金曜日となりますが、完全予約制ですので必ずお電話にて予約をお取り下さい。



◆ 予約・お問合せ先

地域医療連携部 TEL : 03-3451-8062(直通) / FAX : 03-3451-8345(直通)
放射線科(放射線治療) TEL : 03-3451-8121(代表)

